

ONDERZOEKS- RESULTATEN

Het onderzoek is uitgevoerd onder 1.055 respondenten in mei en juni 2020, door informatieplatform 24Baby.nl

In hoeverre wordt gebruik gemaakt van de nieuwe regeling omtrent partnerverlof die op 1 juli 2020 ingaat??

Inhoudsopgave

Achtergrondvragen	2
Ik heb het geboorteverlof al aangevraagd	5
Ik heb het verlof nog niet aangevraagd, maar wil er wel gebruik van maken	6
Ik weet nog niet of ik geboorteverlof wil opnemen.....	7
Ik wil geen geboorteverlof opnemen	8

Achtergrondvragen

Q1. Wat is je geslacht?

- Man 66,4%
- Vrouw 31,5%
- Zeg ik liever niet 2,1%

Q2. Is je partner op dit moment zwanger?

- Ja 81%
- Nee 19%

Q3. Wanneer is je partner uitgerekend?

- Vóór 1 juli 2020 13,1%
- Ná 1 juli 2020 86,9%

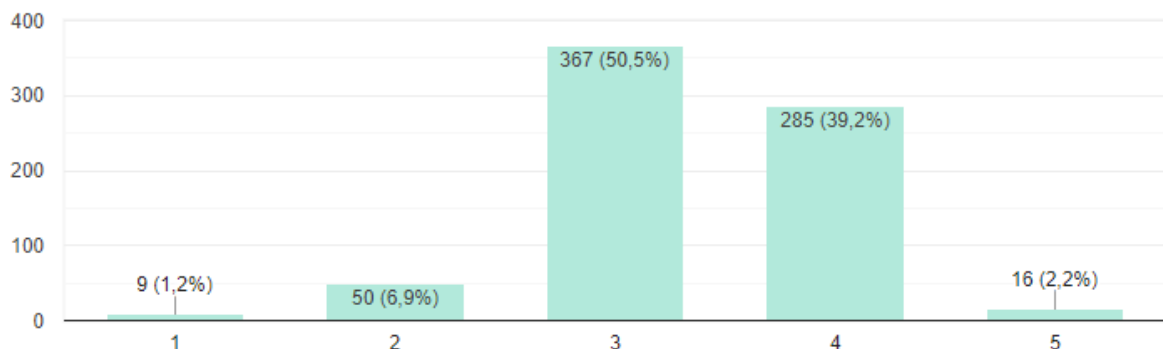
Q4. Welk dienstverband is op jou van toepassing?

- Fulltime in loondienst 82,8%
- Parttime in loondienst 13,3%
- Anders 3,9%

Q5. Binnen welke salarisschaal val je?

- <€25.000 per jaar 10,2%
- €25.000 - €36.500 per jaar 35,4%
- €36.500 - €50.000 per jaar 30,7%
- > €50.000 per jaar 17,3%
- > €100.000 per jaar 1,7%
- Zeg ik liever niet 4,8%

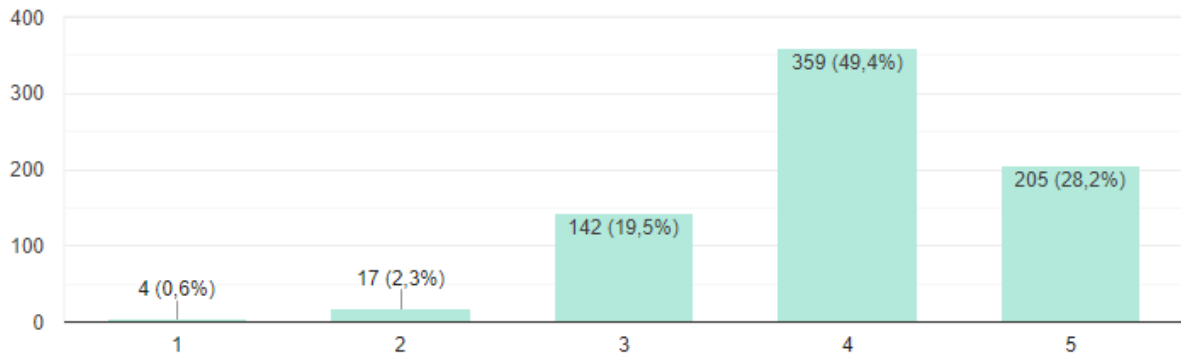
Q6. Hoe belangrijk is jouw werk voor je?



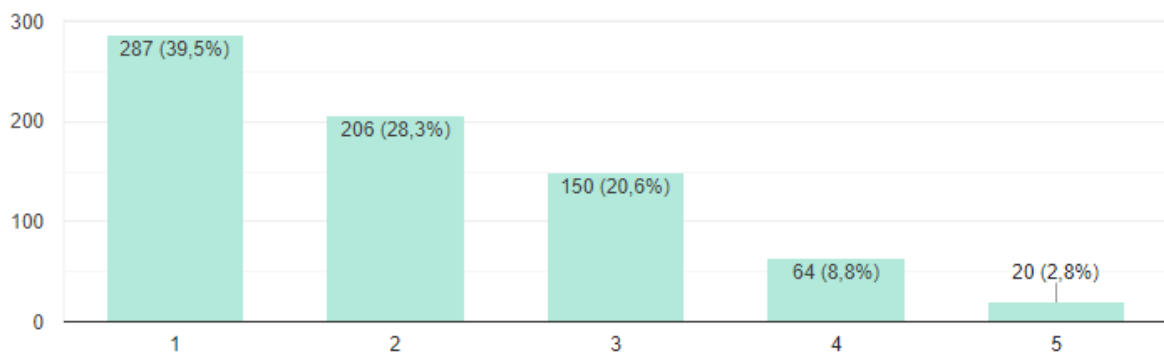
Q7. Hoe zijn de taken in jouw huishouden verdeeld?

- Ik werk meer, mijn partner doet meer in het huishouden 40,7%
- Ik werk meer en doe meer in het huishouden 7,7%
- Ik werk minder en doe meer in het huishouden 5,6%
- Ik werk minder en doe minder in het huishouden 1,5%
- We werken evenveel en doen evenveel in het huishouden 44,4%

Q8. Hoe tevreden ben je met de taakverdeling in je huishouden?



Q9. Zou je graag verandering zien in de taakverdeling in je huishouden?



Q10. Verwacht je dat jullie werkverdeling zal veranderen na de komst van je baby?

- Ja, ik ga meer werken 2,1%
- Ja, ik ga minder werken 23,9%
- Ja, mijn partner gaat minder werken 39,8%
- Ja, mijn partner gaat meer werken 2,9%
- Nee 39,8%
- Anders 2,2%

Q11. Ben je op de hoogte van de nieuwe regeling voor partnerverlof die vanaf 1 juli 2020 van kracht wordt?

- Ja 57,4%
- Een beetje 28,3%
- Nee 14,3%

Q12. Verwacht je dat het nieuwe partnerverlof voor een verandering in de taakverdeling in je huishouden zal zorgen?

- Ja 23,8%
- Misschien 33,8%
- Nee 42,4%

Q13. Heeft je werkgever je voorgelicht over de nieuwe regeling voor partnerverlof die vanaf 1 juli 2020 van kracht wordt?

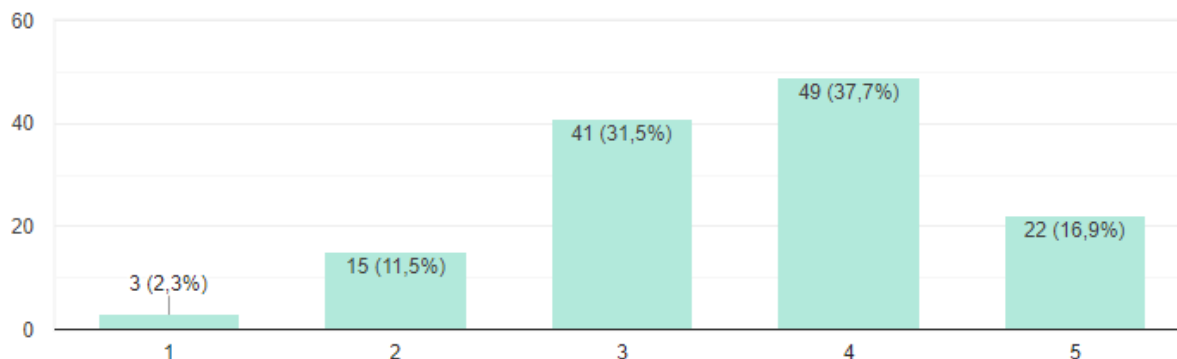
- Ja 8,9%
- Nee 91,1%

Q14. Wil je gebruikmaken van het uitgebreide geboorteverlof voor partners?

- Ja, ik heb dit al aangevraagd 17,9%
- Ja, maar ik heb dit nog niet aangevraagd 57,1%
- Dat weet ik nog niet 21,5%
- Nee 3,6%

Ik heb het geboorteverlof al aangevraagd

Q1. Hoe reageerde je werkgever op je verzoek?



Q2. Hoe ga je je verlof spreiden?

- Ik neem het gespreid op 55,4%
- Ik neem het aaneengesloten op, direct na de geboorte 33,1%
- Ik neem het aaneengesloten op, nadat mijn partner weer gaat werken 6,2%
- Anders 5,3%

Q3. Van welke regelingen zou je naast het geboorteverlof nog gebruik willen maken?

- Ouderschapsverlof 48,5%
- Kraamverlof in de eerste week na de geboorte 83,3%
- Vakantiedagen 42,3%
- Geen van deze regelingen 5,4%

Q4. Wat is je voornaamste reden om gebruik te maken van het geboorteverlof voor partners?

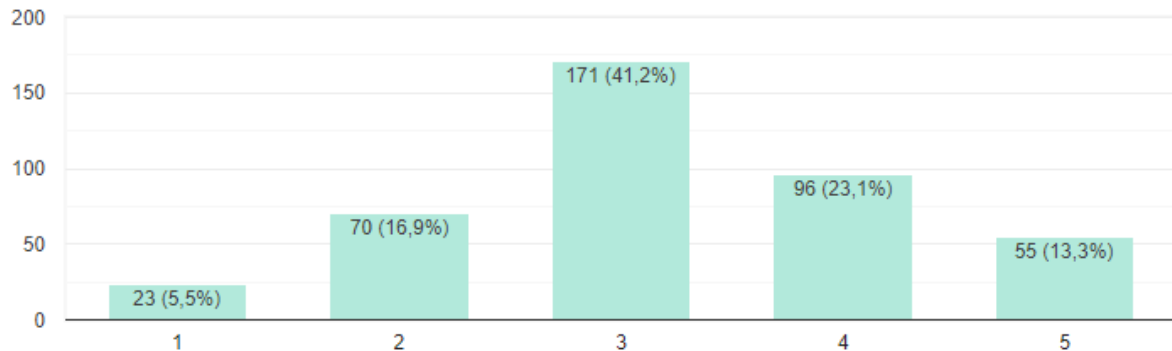
- Meer tijd met mijn baby 65,4%
- Meer tijd om mijn partner te ondersteunen 81,5%
- Meer tijd om alleen voor mijn baby te zorgen 16,9%
- Meer tijd om aan mijn nieuwe rol als ouder te wennen 53,1%
- Gelijkere verdeling tussen mijn partner en mij 30,8%
- Anders 3,2%

Q5. Heeft het coronavirus invloed gehad op je beslissing?

- Ja 3,8%
- Misschien 2,3%
- Nee 93,8%

Ik heb het verlof nog niet aangevraagd, maar wil er wel gebruik van maken

Q1. Hoe verwacht je dat je werkgever zal reageren op je verzoek?



Q2. Hoe wil je je verlof gaan spreiden?

- Ik neem het aaneengesloten op, direct na de geboorte 32,8%
- Ik neem het aaneengesloten op, nadat mijn partner weer gaat werken 6,7%
- Ik neem het gespreid op 55,9%
- Weet ik nog niet/Anders 4,6%

Q3. Van welke regelingen zou je naast het geboorteverlof nog gebruik willen maken?

- Ouderschapsverlof 53,7%
- Kraamverlof in de eerste week na de geboorte 75,4%
- Vakantiedagen 47,7%
- Geen van deze regelingen 5,1%

Q4. Wat is je voornaamste reden om gebruik te maken van het geboorteverlof voor partners?

- Meer tijd met mijn baby 66,5%
- Meer tijd om als gezin samen te zijn 78,8%
- Meer tijd om mijn partner te ondersteunen 74,7%
- Meer tijd om alleen voor mijn baby te zorgen 19,5%
- Meer tijd om aan mijn nieuwe rol als ouder te wennen 46,5%
- Gelijkere verdeling tussen mijn partner en mij 34,2%
- Anders 0,6%

Q5. Heeft het coronavirus invloed gehad op je beslissing?

- Ja 3,1%
- Misschien 3,9%
- Nee 93%

Ik weet nog niet of ik geboorteverlof wil opnemen

Q1. Wat is de reden dat je twijfelt over het opnemen van geboorteverlof?

- Ik ben bang voor de reactie van mijn werkgever 19,9%
- Ik wil geen inkomen mislopen 53,2%
- Ik weet niet of ik zolang thuis wil blijven 9,6%
- Ik ben bang dat mijn werkzaamheden in gevaar komen 14,1%
- Ik wil mijn collega's niet met extra werk opzadelen 21,2%
- Ik heb er nog niet echt over nagedacht 32,7%
- Ik wist niet dat deze regeling bestond 17,3%

Q2. Wat is je voornaamste reden om wel gebruik te maken van het geboorteverlof voor partners?

- Meer tijd met mijn baby 48,1%
- Meer tijd om als gezin samen te zijn 78,8%
- Meer tijd om mijn partner te ondersteunen 70,5%
- Meer tijd om alleen voor mijn baby te zorgen 7,1%
- Meer tijd om aan mijn nieuwe rol als ouder te wennen 29,5%
- Gelijkere verdeling tussen mijn partner en mij 15,4%

Ik wil geen geboorteverlof opnemen

Q1. Wat is de reden dat je geen extra geboorteverlof wil aanvragen?

- Ik wil geen inkomsten mislopen 69,2%
- Ik weet niet of ik zolang thuis wil blijven 19,2%
- Ik ben bang dat mijn werkzaamheden in gevaar komen 7,7%
- Ik wil mijn collega's niet met extra werk opzadelen 11,5%
- Ik heb er nog niet echt over nagedacht 11,5%
- Ik wist niet dat deze regeling bestond 7,7%
- Ik zie er de meerwaarde niet van in 3,8%
- Mijn werkgever biedt een aantrekkelijker alternatief 3,8%

Q2. Heeft het coronavirus invloed gehad op je beslissing?

- Ja 7,7%
- Misschien 0%
- Nee 92,3%